

**PROCEDURA DI REGISTRAZIONE AL PORTALE DEI CONCORSI DELLA DIFESA**

1. Se sei “utente SPID” non hai bisogno di effettuare la registrazione al Portale dei Concorsi della Difesa: seleziona **ENTRA CON SPID**, inserisci le tue credenziali e accedi ai servizi del Portale di Concorsi.




2. In alternativa, se non sei “utente SPID” devi seguire la **PROCEDURA GUIDATA PER LA REGISTRAZIONE AL PORTALE CONCORSI DELLA DIFESA**. Pertanto dovrai:

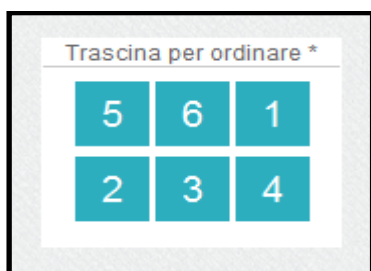
- a) Cliccare sul pulsante Registrati, posta in alto a destra oppure scegliere il pulsante Scopri del box posto a destra della schermata:



- b) Scegliere la modalità di registrazione tra senza e con smart card;
- c) Si accede alla pagina di Registrazione composta da due parti: anagrafica (a sinistra dello schermo) e utente (a destra dello schermo);
- d) Inserire i dati nella parte anagrafica: cliccare su Modifica per correggere eventuali errori oppure su Avanti per compilare la parte utente:



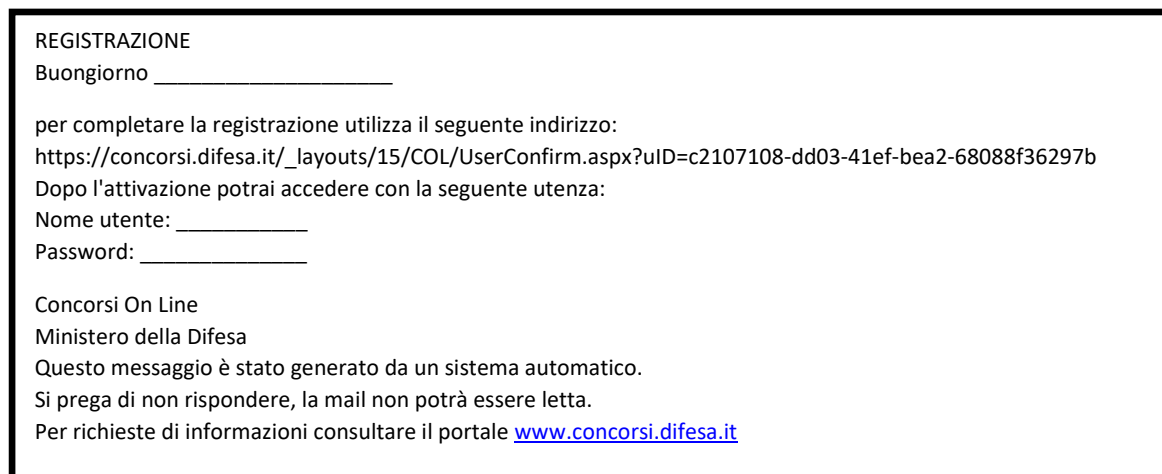
- e) Inserire i dati nella parte utente e procedere a collocare in ordine progressivo i riquadri contenenti i numeri da 1 a 6 posizionati in fondo alla schermata e dare la conferma di lettura dell'informativa sui dati personali ed il consenso al relativo trattamento:



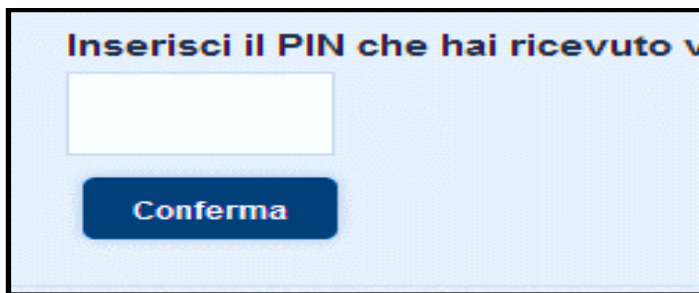
- f) Cliccare su Avanti e poi scegliere Modifica per correggere eventuali errori oppure su Registrati per completare la procedura:



- g) Attendere l'email di conferma registrazione che riporta le istruzioni per l'attivazione del profilo:



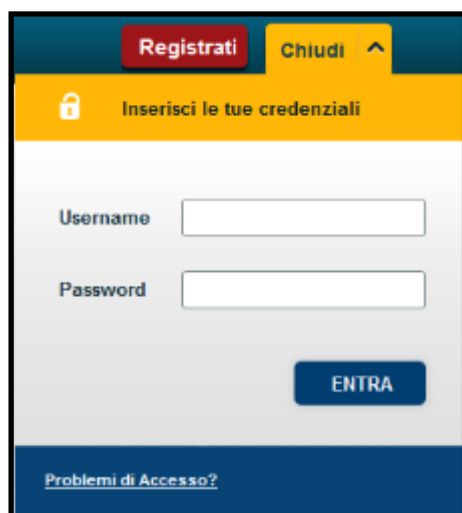
- h) Attendere il messaggio SMS con il PIN da utilizzare per l'attivazione del profilo;  
Cliccare sul collegamento presente nell'email: si accederà a una pagina del portale che richiede l'inserimento del PIN ricevuto via SMS;  
Per completare l'attivazione del proprio profilo inserire il PIN ricevuto e cliccare Conferma:



- i) Una volta attivato il profilo, il candidato potrà accedere alla sua area riservata cliccando sul pulsante Accedi, posta in alto a destra nella schermata:



- j) Per accedere inserire le credenziali inserite durante la registrazione, username e password, e cliccare ENTRA;  
Nel caso si incontrino problemi di accesso cliccare Problemi di accesso? e richiedere l'informazione di interesse:



Una volta effettuato l'accesso al portale è possibile sottoscrivere l'“atto di partecipazione” che l'esito del giudizio di avanzamento verrà comunicato esclusivamente tramite il portale dei concorsi on-line del Ministero della Difesa” e, successivamente, prendere visione del proprio esito del giudizio (punteggio di merito attribuito e posizione nella graduatoria di merito).